




### Handbetätigte Multikupplungen

Um Rüstzeiten zu sparen und Verwechslungen von Schlauchleitungen zu vermeiden, wird der Kupplungsprozess mit Multikupplungen durchgeführt. Unterschiedliche Konstruktionsarten mit einfacher Steck- oder Schraubverriegelung oder mit kraftunterstützter Ver- und Entriegelung stehen zur Verfügung. Kupplungselemente unterschiedlicher Nennweiten als Durchgangs-, Verschluss- oder Clean-Break-Elemente für verschiedene Druckbereiche und in mediengerechten Werkstoffvarianten können mit Elektro-Mess- und Leistungssteckern kombiniert werden.

### Manually operated multicouplings

In order to save setup times and to avoid mix-up of hose lines the connection process is carried out with multicouplings. Different design types with simple plug or screw locking or with power-supported locking and unlocking device are available. Coupling elements of various nominal sizes as thru-type, self-sealing or clean-break elements for different pressure ranges and media-compatible variants of material can be combined with electro measuring and power connectors.



90631



91225



91516





91006



90039



90652




walther  
präzision



90617



90642




90705



90749




91013



90651



91509



90650