

Zvláštní provedení:

SI - rozpojovací pojistky (vnější průměr 116 mm)
GG - přidavné rukojeti pro usnadnění manipulace

Standardní materiály:

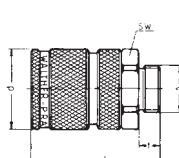
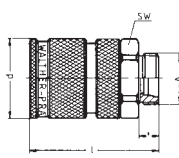
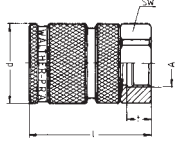
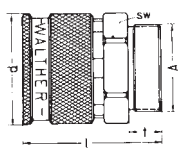
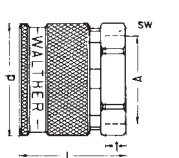
11 - ocel-pozinkovaná
21 - mosaz pasivovaná
22 - mosaz pochromovaná
01 - nerez-ocel (1.4404/1.4571 nebo stejných hodnot)

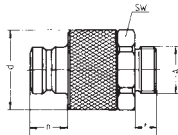
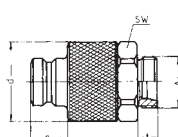
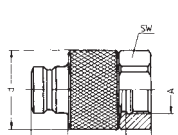
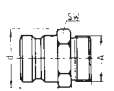
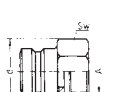
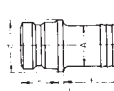
Speciální materiály:

13 - ocel chemicky poniklovaná
24 - mosaz chemicky poniklovaná

Těsnění

1 - NBR (Perbunan)
2 - FKM (Vitón)
4 - EPDM

		● do 2 týdnů	◐ do 4 týdnů	○ na dotaz	Objednací číslo	Způsob připojení A	Ocel pozinkovaná	Mosaz pasivovaná	Mosaz pochromovaná	Nerez ocel	Těžká/lehká řada	Vnější průměr trubky	DN	d	SW		n	Hmotnost [g]	
Uzavírací zásuvka		Trubkový vnější závit podle DIN ISO 228			LP-050-0-WR060-... LP-050-0-WR075-...	G 2 A G 2 1/2 A	●	○	○	○				112 112	100 100	162 164	26 30	5550 5560	
		Metrický vnější závit s kónusem 24° podle DIN 2353 (lehká/ těžká řada)			LP-050-0-L4252-...	M 52 x 2	●				L	42	36	112	100	158	16	5380	
		Trubkový vnitřní závit podle DIN ISO 228			LP-050-0-WR560-... LP-050-0-WR575-...	G 2 G 2 1/2	●	○	○	○				112 112	100 100	158 167	29 33	6150 5940	
Průchozí zásuvka		Trubkový vnější závit podle DIN ISO 228			LP-050-4-WR060-... LP-050-4-WR075-...	G 2 A G 2 1/2 A	○	○	○	○				112 112	100 100	132,5 136,5	26 30	3950 4210	
		Trubkový vnitřní závit podle DIN ISO 228			LP-050-4-WR560-... LP-050-4-WR575-...	G 2 G 2 1/2	●	○		○				112 112	100 100	106,5 106,5	27 31	3800 3640	

<input checked="" type="radio"/> do 2 týdnů <input checked="" type="radio"/> do 4 týdnů <input type="radio"/> na dotaz		Objednací číslo	Způsob připojení A	Ocel pozinkovaná	Mosaz pasivovaná	Mosaz pochromovaná	Nerez ocel 1.4404/1.4571	Těžká/lehká řada	Vnější průměr trubky	DN	d	SW	n	Hmotnost [g]		
Uzavírací zástrčka	 <p>Trubkový vnější závit podle DIN ISO 228</p>	LP-050-2-WR060-... LP-050-2-WR075-...	G 2 A G 2 1/2 A	<input checked="" type="radio"/>	<input type="radio"/>	<input type="radio"/>	<input type="radio"/>				112 112	100 100	158 160	26 30	46 46	5010 5020
	 <p>Metrický vnější závit s kónusem 24° podle DIN 2353 (lehká/ těžká řada)</p>	LP-050-2-L4252-...	M 52 x 2	<input checked="" type="radio"/>				L	42	36	112	100	154	16	46	4840
	 <p>Trubkový vnitřní závit podle DIN ISO 228</p>	LP-050-2-WR560-... LP-050-2-WR575-...	G 2 G 2 1/2	<input checked="" type="radio"/> <input checked="" type="radio"/>	<input type="radio"/> <input type="radio"/>	<input type="radio"/> <input type="radio"/>	<input type="radio"/> <input type="radio"/>				112 112	100 100	154 163	29 33	46 46	5610 5400
Zástrčka	 <p>Trubkový vnější závit podle DIN ISO 228</p>	LP-050-1-WR060-..	G 2 A	<input checked="" type="radio"/>	<input type="radio"/>		<input type="radio"/>				92	85	88	26	46	1590
	 <p>Trubkový vnitřní závit podle DIN ISO 228</p>	LP-050-1-WR560-..	G 2	<input checked="" type="radio"/>	<input type="radio"/>		<input type="radio"/>				92	85	82	29	46	1850
	 <p>Hadicový přípoj</p>	LP-050-1-SL065-..	65 mm	<input type="radio"/>	<input type="radio"/>		<input type="radio"/>					90		131	75	46