

Charakteristika

- výrobek v materiálu nerez-ocel má povrch částečně hladký

Zvláštní provedení:

GG - přidavné rukojeti pro usnadnění manipulace

OV - bez ventilků

SI - rozpojovací pojistky (vnější průměr 58 mm)

Standardní materiály:

19 - ocel pozinkovaná/ černěná (částečně tvrzená)

21 - mosaz pasivovaná

01 - nerez-ocel (1.4404/1.4571 nebo stejných hodnot)

Speciální materiály:

13 - ocel chemicky poniklovaná

22 - mosaz pochromovaná

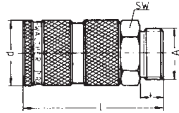
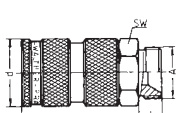
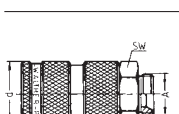
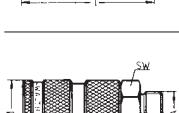
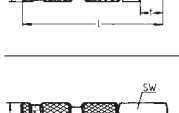
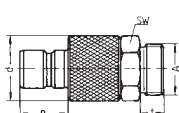
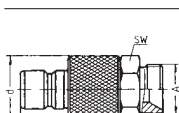
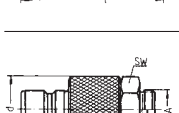
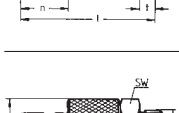
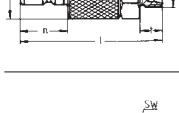
24 - mosaz chemicky poniklovaná

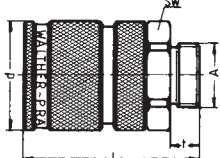
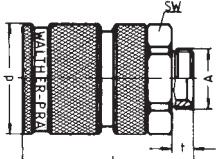
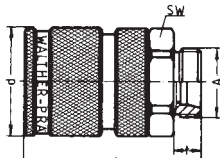
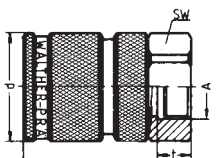
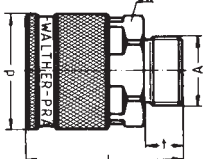
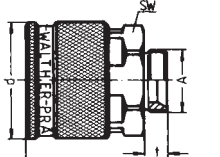
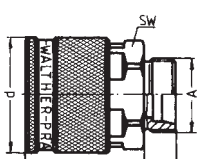
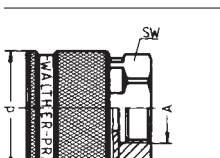
Těsnění

1 - NBR (Perbunan)

2 - FKM (Viton)

4 - EPDM

	● do 2 týdnů ● do 4 týdnů ○ na dotaz			Objednací číslo	Způsob připojení A	Ocel pozinkovaná/černěná	Mosaz pasivovaná	Nerez ocel	Těžká / lehká řada	Vnější průměr trubky	DN	d	SW	n	Hmotnost [g]		
	Uzavírací zástrčka																
Uzavírací zástrčka		Trubkový vnější závit podle DIN ISO 228	●	MD-025-0-WR048-...	G 1 1/2 A	●	○	○				62	55	132	22	1710	
		Trubkový vnější závit podle DIN ISO 228/ BS 5200, s těsnícím kónusem 60°	●	MD-025-0-VR048-...	G 1 1/2 A	●	○	○				62	55	132	22	1640	
		Metrický vnější závit s kónusem 60° podle DIN 7631	●	MD-025-0-D2538-...	M 38 x 1,5		●	○				25	62	55	124	14	1650
		Metrický vnější závit s kónusem 24° podle DIN 2353 (lehká/ těžká řada)	●	MD-025-0-S3042-...	M 42 x 2		●	○		S	30	25	62	55	130	20	1610
		Trubkový vnitřní závit podle DIN ISO 228	●	MD-025-0-WR548-...	G 1 1/2		●	○	○				62	55	138,5	25	1740
Uzavírací zástrčka		Trubkový vnější závit podle DIN ISO 228	●	MD-025-2-WR048-...	G 1 1/2 A	●	○	○				62	55	133	22	45 1370	
		Trubkový vnější závit podle DIN ISO 228/ BS 5200, s těsnícím kónusem 60°	●	MD-025-2-VR048-...	G 1 1/2 A	●	○	○				62	55	133	22	45 1300	
		Metrický vnější závit s kónusem 60° podle DIN 7631	●	MD-025-2-D2538-...	M 38 x 1,5		●	○				25	62	55	125	14	45 1310
		Metrický vnější závit s kónusem 24° podle DIN 2353 (lehká/ těžká řada)	●	MD-025-2-S3042-...	M 42 x 2		●	○		S	30	25	62	55	131	20	45 1280
		Trubkový vnitřní závit podle DIN ISO 228	●	MD-025-2-WR548-...	G 1 1/2		●	○	○				62	55	139,5	25	45 1400

		● do 2 týdnů	◐ do 4 týdnů	○ na dotaz	Objednací číslo	Způsob připojení A	Ocel pozinkovaná/černěná	Mosaz pasivovaná	Nerez-ocel	Těžká / lehká řada	Vnější průměr trubky	DN	d	SW	n	Hmotnost [g]	
Uzavíratelná zásuvka		Trubkový vnější závit podle DIN ISO 228			MD-032-0-WR048-... MD-032-0-WR060-...	G 1 1/2 A G 2 A	● ○	◐ ○	○ ○				82 82	75 75	139 143	22 26	3080 3290
		Metrický vnější závit s kónusem 60° podle DIN 7631			MD-032-0-D3245-...	M 45 x 1,5	○					32	82	75	128	16	2880
		Metrický vnější závit s kónusem 24° podle DIN 2353 (lehká/těžká řada)			MD-032-0-S3852-...	M 52 x 2	◐			S	38	32	82	75	134	22	2940
		Trubkový vnitřní závit podle DIN ISO 228			MD-032-0-WR548-... MD-032-0-WR560-...	G 1 1/2 G 2	● ◐	◐ ◐	○ ○				82 82	75 75	126 130	25 29	3050 2920
Průchozí zásuvka		Trubkový vnější závit podle DIN ISO 228			MD-032-4-WR048-... MD-032-4-WR060-...	G 1 1/2 A G 2 A	○ ○	○ ○	○ ○				82 82	70 70	110 113	23 26	2190 2390
		Metrický vnější závit s kónusem 60° podle DIN 7631			MD-032-4-D3245-...	M 45 x 1,5	○	○	○			32	82	70	103	16	2140
		Metrický vnější závit s kónusem 24° podle DIN 2353 (lehká/těžká řada)			MD-032-4-S3852-...	M 52 x 2	○	○	○	S	38	32	82	70	109	22	2200
		Trubkový vnitřní závit podle DIN ISO 228			MD-032-4-WR548-... MD-032-4-WR560-...	G 1 1/2 G 2	○ ○	○ ○	○ ○				82 82	70 70	87 87	25 27	1890 1700