

Zvláštní provedení:

OV - bez ventilku
SI - rozpojovací pojistky (vnější průměr 34 mm)

Standardní materiály:

19 - ocel pozinkovaná/ černěná (částečně tvrzená)
21 - mosaz pasivovaná
01 - nerez-ocel (1.4404/1.4571 nebo stejných hodnot)

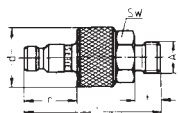
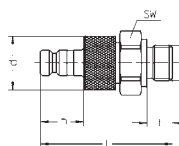
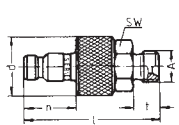
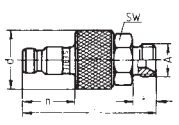
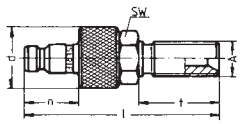
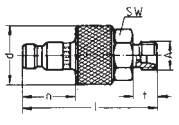
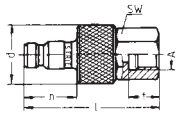
Speciální materiály:

13 - ocel chemicky poniklovaná
22 - mosaz pochromovaná
24 - mosaz chemicky poniklovaná

Těsnění

1 - NBR (Perbunan)
2 - FKM (Viton)
4 - EPDM

● do 2 týdnů ◐ do 4 týdnů ○ na dotaz		Objednací číslo	Způsob připojení A	Ocel pozinkovaná/černěná	Mosaz pasivovaná	Nerez ocel	Těžká/lehká řada	Vnější průměr trubky	DN	d	SW		n	Hmotnost [g]
Uzavírací zásuvka		Trubkový vnější závit podle DIN ISO 228 MD-007-0-WR017-... MD-007-0-WR021-...	G 3/8 A G 1/2 A	● ●	◐ ◐	◐ ○			30 30	24 24	68 71	12 15	200 220	
		Trubkový vnější závit podle DIN ISO 228, s čepem dle DIN 3852-11, tvar E MD-007-0-WE017-...	G 3/8 A	◐					30	27	71	12	220	
		Trubkový vnější závit podle DIN ISO 228/ BS 5200, s těsnícím kónusem 60° MD-007-0-VR017-...	G 3/8 A	○		○			7	30	24	68	12	210
		Metrický vnější závit s kónusem 60° podle DIN 7631 MD-007-0-D0816-...	M 16 x 1,5	●		○			8	30	24	67	11	200
		Metrický vnější závit s kónusem 60° podle DIN 7631, s prodlouženým závitem MD-007-0-DV010-...	M 16 x 1,5	○					8	30	24	89,5	33,5	220
		Metrický vnější závit s kónusem 24° podle DIN 2353 (lehká/ těžká řada) MD-007-0-L1016-... MD-007-0-L1218-... MD-007-0-S1018-... MD-007-0-S1220-...	M 16 x 1,5 M 18 x 1,5 M 18 x 1,5 M 20 x 1,5	● ○ ● ●		○ ○ ○	L L S S	10 12 10 12	8 10 6 8	30 30 30 30	24 24 24 24	67 67 68 68	11 11 11 12	190 190 200 200
		Trubkový vnitřní závit podle DIN ISO 228 MD-007-0-WR517-... MD-007-0-WR521-...	G 3/8 G 1/2	● ●	◐ ◐	◐ ○			30 30	24 27	68 71	14 17	210 230	

<input type="radio"/> do 2 týdnů <input type="radio"/> do 4 týdnů <input type="radio"/> na dotaz		Objednáací číslo	Způsob připojení A	Ocel pozinkovaná/černěná	Mosaz pasivovaná	Nerez-ocel	Těžká / lehká řada	Vnější průměr trubky	DN	d	SW		n	Hmotnost [g]	
Uzavírací zástrčka	 <p>Trubkový vnější závit podle DIN ISO 228</p>	MD-007-2-WR017-... MD-007-2-WR021-...	G 3/8 A G 1/2 A	<input checked="" type="radio"/> <input type="radio"/>	<input type="radio"/> <input checked="" type="radio"/>	<input type="radio"/> <input type="radio"/>			30 30	24 24	66,5 69,5	12 15	25 25	150 170	
	 <p>Trubkový vnější závit podle DIN ISO 228, s čepem dle DIN 3852-11, tvar E</p>	MD-007-2-WE017-...	G 3/8 A	<input type="radio"/> <input checked="" type="radio"/>	<input type="radio"/> <input type="radio"/>	<input type="radio"/> <input type="radio"/>			30	27	68	12	25	170	
	 <p>Trubkový vnější závit podle DIN ISO 228/ BS 5200, s těsnícím kónusem 60°</p>	MD-007-2-VR017-...	G 3/8 A	<input type="radio"/> <input type="radio"/>	<input type="radio"/> <input type="radio"/>	<input type="radio"/> <input type="radio"/>			7	30	24	66,5	12	25	150
	 <p>Metrický vnější závit s kónusem 60° podle DIN 7631</p>	MD-007-2-D0816-...	M 16 x 1,5	<input checked="" type="radio"/> <input type="radio"/>	<input type="radio"/> <input type="radio"/>	<input type="radio"/> <input type="radio"/>			8	30	24	66,5	11	25	140
	 <p>Metrický vnější závit s kónusem 60° podle DIN 7631, s prodlouženým závitem</p>	MD-007-2-DV010-...	M 16 x 1,5	<input type="radio"/> <input type="radio"/>	<input type="radio"/> <input type="radio"/>	<input type="radio"/> <input type="radio"/>			8	30	24	88	33,5	25	170
	 <p>Metrický vnější závit s kónusem 24° podle DIN 2353 (lehká/těžká řada)</p>	MD-007-2-L1016-... MD-007-2-L1218-... MD-007-2-S1018-... MD-007-2-S1220-...	M 16 x 1,5 M 18 x 1,5 M 18 x 1,5 M 20 x 1,5	<input checked="" type="radio"/> <input type="radio"/> <input type="radio"/> <input checked="" type="radio"/> <input type="radio"/> <input type="radio"/> <input type="radio"/> <input type="radio"/>	<input type="radio"/> <input type="radio"/> <input type="radio"/> <input type="radio"/>	<input type="radio"/> <input type="radio"/>	L L S S	10 12 10 12	8 10 6 8	30 30 30 30	24 24 24 24	65,5 65,5 66,5 66,5	11 11 12 12	25 25 25 25	150 150 160 160
	 <p>Trubkový vnitřní závit podle DIN ISO 228</p>	MD-007-2-WR517-... MD-007-2-WR521-...	G 3/8 G 1/2	<input checked="" type="radio"/> <input checked="" type="radio"/>	<input type="radio"/> <input type="radio"/>	<input type="radio"/> <input type="radio"/>			30 30	24 27	66,5 69,5	14 15	25 25	160 180	